


Extrait du Technoboulangage

<http://www.technoboulangage.com/la-tresse-a-trois-branches>


La tresse à trois branches

- Technologie - Techniques de fabrication -




La tresse à trois branches


Allonger régulièrement trois morceaux de pâte



D'environ 40 cm



Souder le bout des trois branches



La branche de droite (3) vient au milieu des deux autres (1 et 2)

La tresse à trois branches



Puis la branche de gauche (1) vient au milieu des deux autres (2 et 3)



Et ainsi de suite celle de droite (2) au milieu des deux autres (3 et 1)




Celle de gauche (3) vient au milieu des deux autres (2 et 1)

La tresse à trois branches



Ainsi de suite jusqu'au bout



La tresse à trois branches basses

La tresse à trois branches

